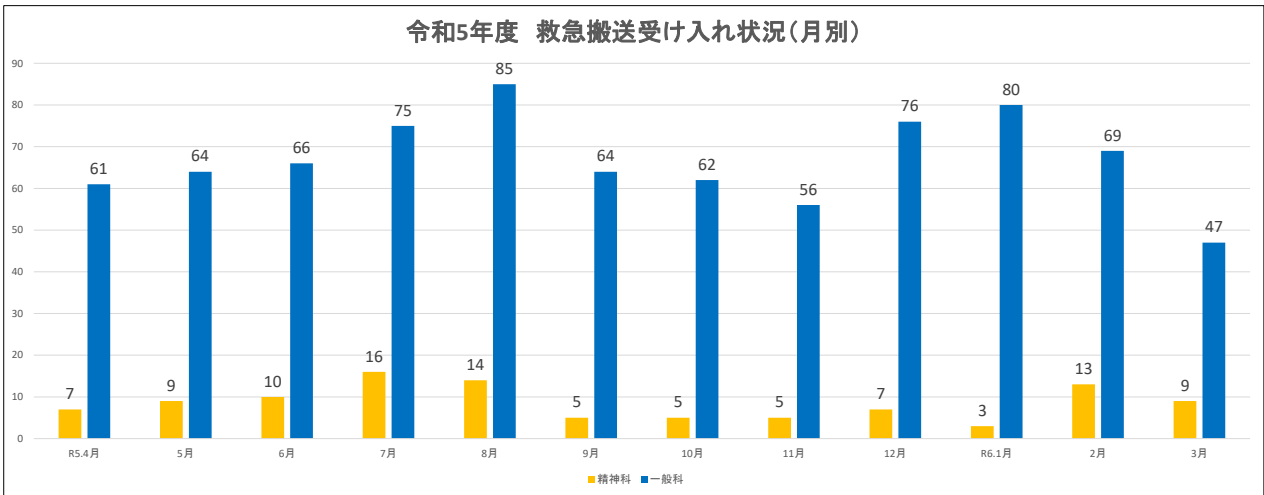


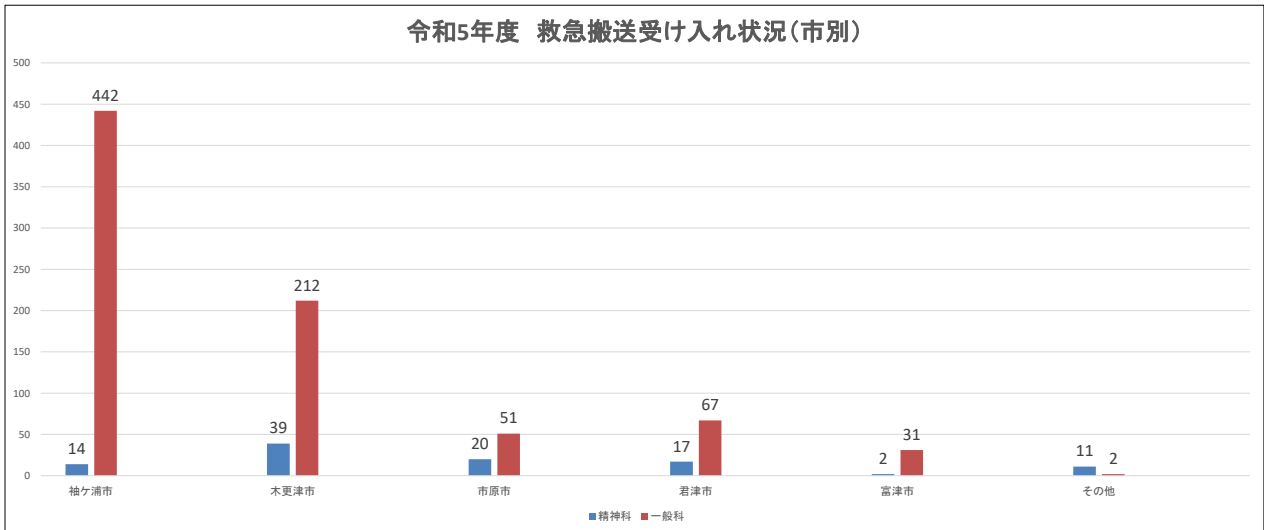
令和5年度 救急搬送受け入れ状況（月別）

診療科	R5.4月	5月	6月	7月	8月	9月	10月	11月	12月	R6.1月	2月	3月	合計	平均	割合 (%)
精神科	7	9	10	16	14	5	5	5	7	3	13	9	103	8.6	11.3%
一般科	61	64	66	75	85	64	62	56	76	80	69	47	805	67.1	88.7%
合計	68	73	76	91	99	69	67	61	83	83	82	56	908	75.7	100.0%



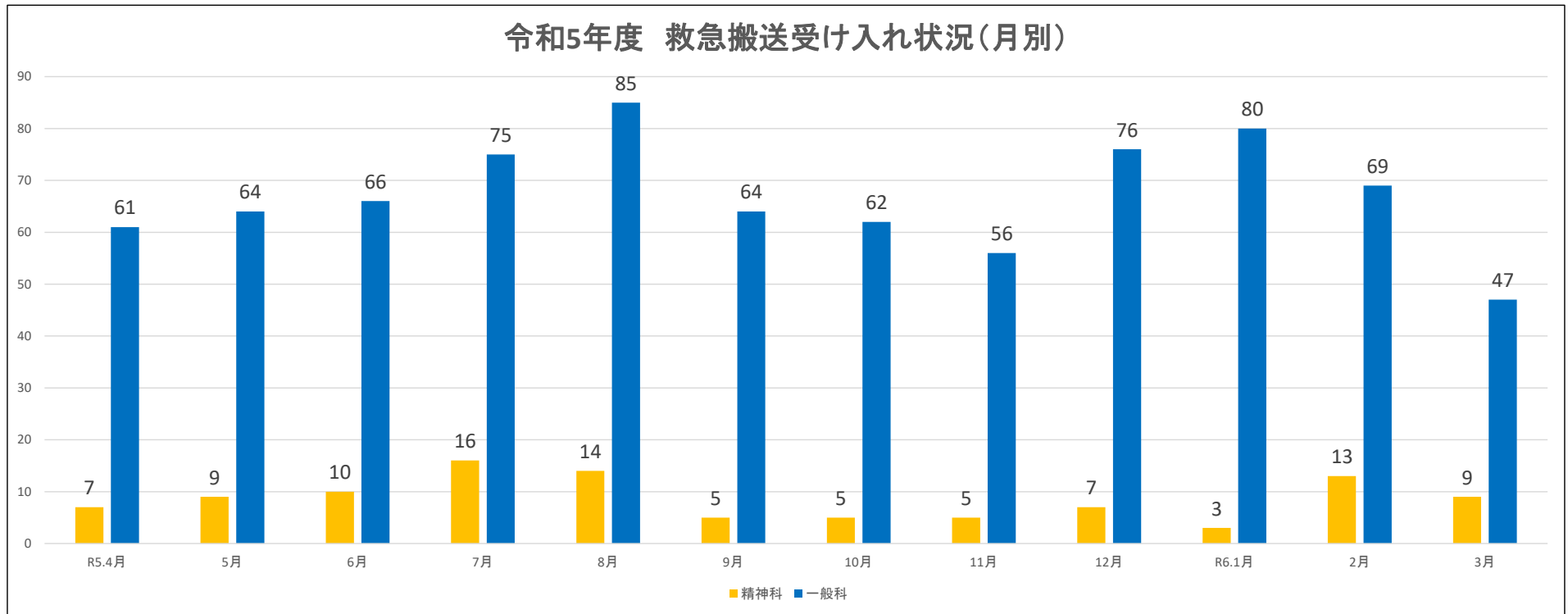
令和5年度 救急搬送受け入れ状況（市別）

診療科	袖ヶ浦市	木更津市	市原市	君津市	富津市	その他	合計	割合 (%)
精神科	14	39	20	17	2	11	103	11.3%
一般科	442	212	51	67	31	2	805	88.7%
合計	456	251	71	84	33	13	908	100.0%



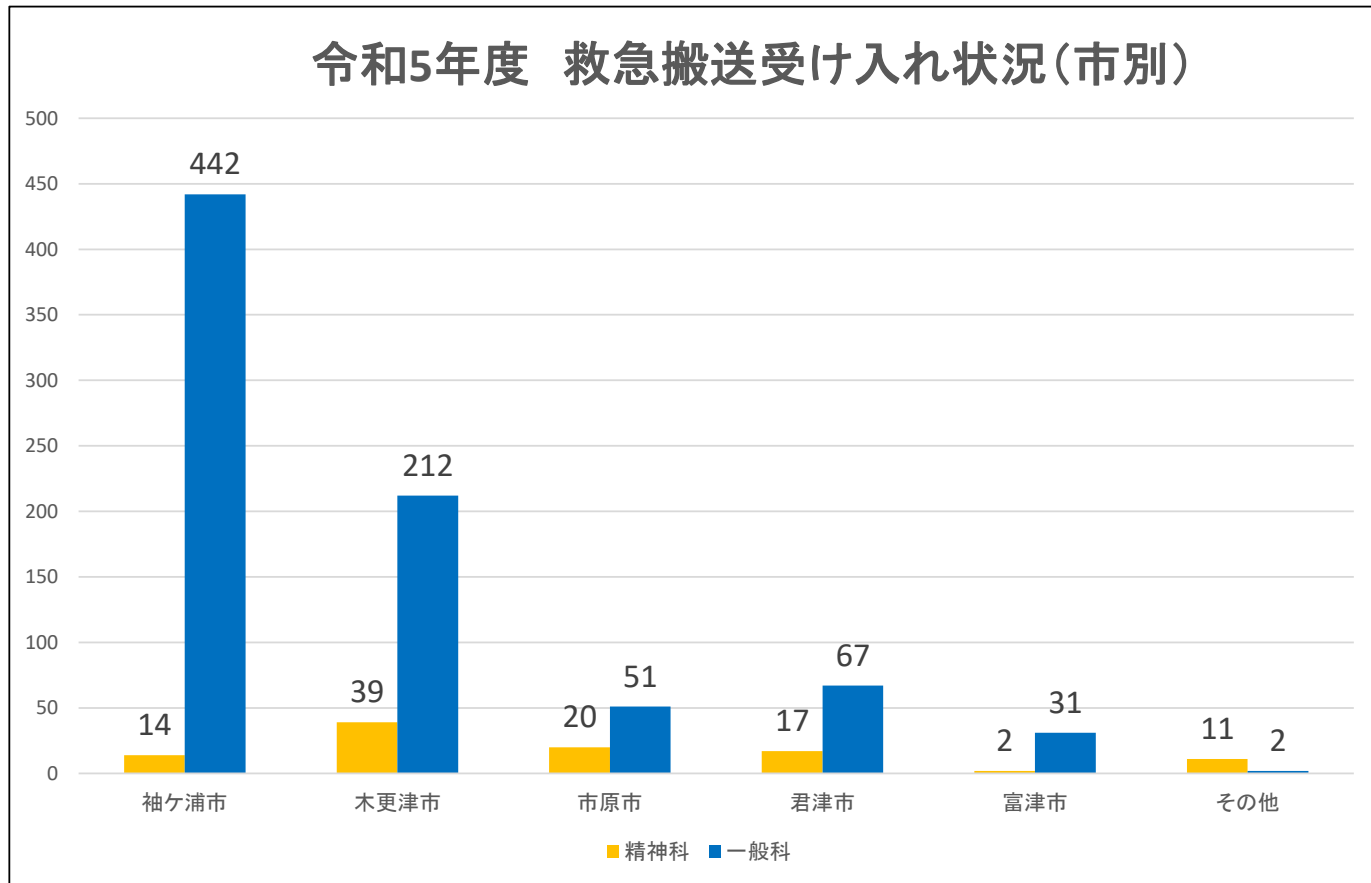
令和5年度 救急搬送受け入れ状況（月別）

診療科	R5.4月	5月	6月	7月	8月	9月	10月	11月	12月	R6.1月	2月	3月	合計	平均	割合 (%)
精神科	7	9	10	16	14	5	5	5	7	3	13	9	103	8.6	11.3%
一般科	61	64	66	75	85	64	62	56	76	80	69	47	805	67.1	88.7%
合計	68	73	76	91	99	69	67	61	83	83	82	56	908	75.7	100.0%



令和5年度 救急搬送受け入れ状況（市別）

診療科	袖ヶ浦市	木更津市	市原市	君津市	富津市	その他	合計	割合 (%)
精神科	14	39	20	17	2	11	103	11.3%
一般科	442	212	51	67	31	2	805	88.7%
合計	456	251	71	84	33	13	908	100.0%



令和5年度救急搬送件数

		4月	5月	6月	7月	8月	9月	10月	11月
袖ヶ浦市	精神科	2	1	1	2	2	0	0	0
	一般科	35	39	41	41	40	44	29	33
	計	37	40	42	43	42	44	29	33
木更津市	精神科	0	4	2	6	6	2	3	0
	一般科	13	17	14	23	25	11	21	7
	計	13	21	16	29	31	13	24	7
市原市	精神科	3	2	3	2	2	0	1	2
	一般科	6	2	3	4	8	4	3	4
	計	9	4	6	6	10	4	4	6
君津市	精神科	2	1	3	1	4	0	1	2
	一般科	5	5	6	7	8	4	5	8
	計	7	6	9	8	12	4	6	10
富津市	精神科	0	0	0	2	0	0	0	0
	一般科	2	1	2	0	4	1	4	4
	計	2	1	2	2	4	1	4	4
その他	精神科	0	1	1	3	0	3	0	1
	一般科	0	0	0	0	0	0	0	0
	計	0	1	1	3	0	3	0	1
合計		68	73	76	91	99	69	67	61

12月	1月	2月	3月	合計	平均
1	2	2	1	14	1.2
44	45	29	22	442	36.8
45	47	31	23	456	38.0
5	1	6	4	39	3.3
19	26	23	13	212	17.7
24	27	29	17	251	20.9
1	0	2	2	20	1.7
3	4	5	5	51	4.3
4	4	7	7	71	5.9
0	0	2	1	17	1.4
5	2	9	3	67	5.6
5	2	11	4	84	7.0
0	0	0	0	2	0.2
5	3	3	2	31	2.6
5	3	3	2	33	2.8
0	0	1	1	11	0.9
0	0	0	2	2	0.2
0	0	1	3	13	1.1
83	83	82	56	908	75.7